

BẢN TIN THÁNG 5/2026

NHỊP ĐẬP THỊ TRƯỜNG & ĐIỂM SÁNG GIAO DỊCH

THANH KHOẢN BỨT PHÁ, GIAO DỊCH THIẾT LẬP MẶT BẰNG MỚI

Tháng 5/2026 đánh dấu bước tăng trưởng nổi bật của thị trường giao dịch hàng hóa Việt Nam khi quy mô và tần suất giao dịch cùng được tiếp tục ghi nhận sự tăng trưởng. Nguồn thông tin yếu tố vĩ mô, căng thẳng địa chính trị trên thế giới là dữ liệu quan trọng được các nhà giao dịch đặc biệt quan tâm, qua đó hoạt động giao dịch những hàng hóa chịu tác động hoặc nhạy cảm với biến động thông tin được thúc đẩy tạo nên bức tranh thị trường sôi động.

Trong tháng 5, đà tăng trưởng của thị trường được thể hiện rõ nét nhất qua khối lượng giao dịch trung bình, đạt gần 11.400 lot/phiên – tăng mạnh 38% so với tháng trước và gần 56% so với cùng kỳ năm ngoái. Sự bứt phá về khối lượng này đã thúc đẩy tổng giá trị giao dịch toàn tháng đạt gần 179 nghìn tỷ đồng, tăng gần 19% so với tháng trước và tiếp tục duy trì đà ổn định so với cùng kỳ năm ngoái.

KIM LOẠI 60% KHỐI LƯỢNG GIAO DỊCH

Trong khi đó, khối lượng giao dịch của nhóm kim loại chiếm tỷ trọng lớn nhất – gần 60%, thu hút sự quan tâm lớn nhờ biên độ biến động rộng và khả năng phản ứng nhanh trước các tín hiệu kinh tế vĩ mô. Diễn biến này cho thấy thanh khoản thị trường đang bước sang một mặt bằng mới, đồng thời phản ánh mức độ chủ động ngày càng cao của nhà giao dịch trong việc lựa chọn sản phẩm và tận dụng cơ hội giao dịch.



I. PHÂN TÍCH CHUNG VỀ THỊ TRƯỜNG HÀNG HÓA TRONG THÁNG 5

Tháng 5 tiếp tục ghi nhận mức độ biến động cao trên thị trường hàng hóa khi diễn biến địa chính trị tại Trung Đông và triển vọng chính sách tiền tệ liên tục làm thay đổi kỳ vọng của giới đầu tư. Nhóm năng lượng vẫn là tâm điểm trong bối cảnh hoạt động vận chuyển qua eo biển Hormuz chưa thể trở lại bình thường, khiến thị trường duy trì phần bù rủi ro lớn đối với dầu thô và các sản phẩm năng lượng.

Giá dầu thô

Dầu Brent chạm mức 109 USD/thùng vào giữa tháng 5, trước khi giảm về 92 USD/thùng trong những phiên cuối tháng khi triển vọng đàm phán Mỹ - Iran được cải thiện. Biên độ dao động lớn cho thấy giá năng lượng chủ yếu phản ứng theo thông tin liên quan đến xung đột và khả năng khôi phục dòng chảy thương mại, thay vì hình thành một xu hướng ổn định.

Giá nông sản

Dòng tiền tập trung nhiều hơn vào các mặt hàng ngũ cốc khi triển vọng nguồn xuất khẩu thắt chặt và chi phí đầu vào duy trì ở mức cao. Giá lúa mì được hỗ trợ bởi những dự báo kém thuận lợi hơn đối với sản lượng và xuất khẩu, trong khi ngô hưởng lợi từ nguồn cung khả dụng thu hẹp và nhu cầu nhập khẩu cải thiện.

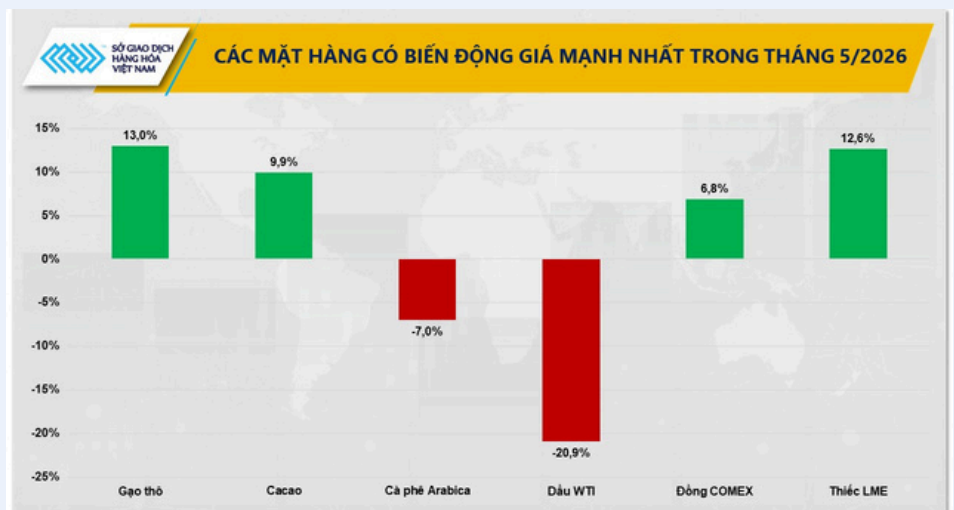
Tuy nhiên, xu hướng tăng không diễn ra đồng đều trên toàn nhóm khi một số sản phẩm thuộc chuỗi hạt có dầu.

Giá kim loại

Trong khi nhóm kim loại cơ bản được nâng đỡ nhờ căng thẳng địa chính trị tại Trung Đông, thì ở chiều ngược lại, nhóm kim loại quý lại áp lực do các nhà giao dịch chuyển sang các tài sản có lợi suất cao trong ngắn hạn như trái phiếu chính phủ Mỹ.

Giá cà phê, cao su

Trong tháng giá cà phê tiếp tục bị chi phối bởi bức tranh cung - cầu, ghi nhận nhiều phiên giảm mạnh trong bối cảnh thu hoạch tại Brazil với kỳ vọng năng suất mùa vụ 2026-2027 đạt kỷ lục. Trong khi đó, giá cao su lại tiếp tục được hỗ trợ nhờ nhu cầu tại Trung Quốc và nguồn cung giảm tại các nước sản xuất như Thái Lan, Indonesia.



II. PHÂN TÍCH DỮ LIỆU CÁC MẶT HÀNG THEO KHỐI LƯỢNG GIAO DỊCH

Mức tăng trưởng ghi nhận 32%/tháng

Thị trường hàng hóa tiếp tục là tâm điểm quan tâm của cộng đồng nhà giao dịch. Cụ thể, mức tăng trưởng khối lượng giao dịch lên gần 240.000 lots, tăng 32% so với tháng 4 và gần 50% so với cùng kỳ năm trước. Trong top 10 các sản phẩm hàng hóa giao dịch nhiều nhất trong tháng, bạc là mặt hàng kim loại được thị trường giao dịch nhiều nhất, sau đó là nông sản và nguyên liệu công nghiệp.

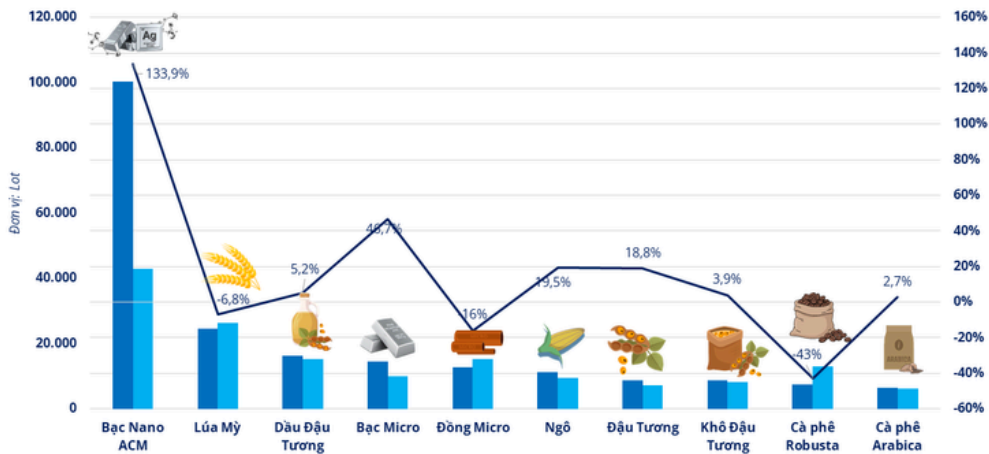
Trong tháng 5, hợp đồng bạc nano trên Sở ACM tăng trưởng mạnh, khối lượng giao dịch vượt 100.000 lot, tăng 134% so với tháng trước và chiếm 40% tổng khối lượng giao dịch. Hợp đồng bạc micro cũng tăng gần 47%, đồng thời tăng 2 bậc trong top 10 sản phẩm giao dịch nhiều nhất.

Xét trên toàn thị trường, tăng trưởng giao dịch hợp đồng bạc đã giúp nhóm kim loại vượt xa hai nhóm còn lại, chiếm gần 60% tổng khối lượng giao dịch trong tháng 5.

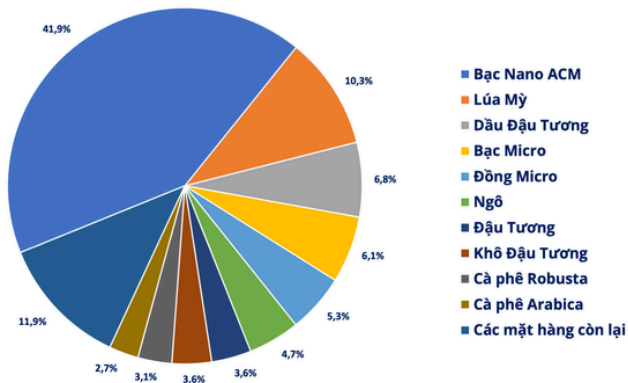
Qua đó cũng cho thấy khẩu vị của các nhà giao dịch vẫn thiên về các mặt hàng với độ biến động lớn và phản ứng mạnh với thông tin vĩ mô.

Ở chiều ngược lại, nhóm nông sản đóng góp 31,5% tổng khối lượng giao dịch trong tháng 5, tiếp tục giữ vị trí thứ hai với xu hướng tăng trưởng ổn định. Trong khi đó, nhóm nguyên liệu công nghiệp chỉ chiếm hơn 10% thị phần, chịu áp lực giảm mạnh khi khối lượng giao dịch cà phê Robusta giảm 43% so với tháng trước.

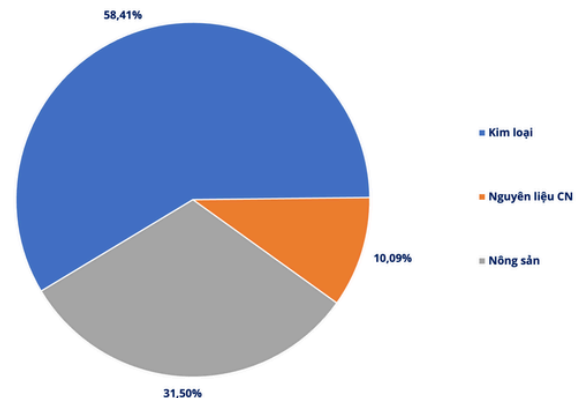
TOP 10 SẢN PHẨM ĐƯỢC GIAO DỊCH NHIỀU NHẤT TRONG THÁNG 5/2026



TỶ TRỌNG GIAO DỊCH CÁC MẶT HÀNG THÁNG 5/2026



TỶ TRỌNG GIAO DỊCH CÁC NHÓM HÀNG THÁNG 5/2026

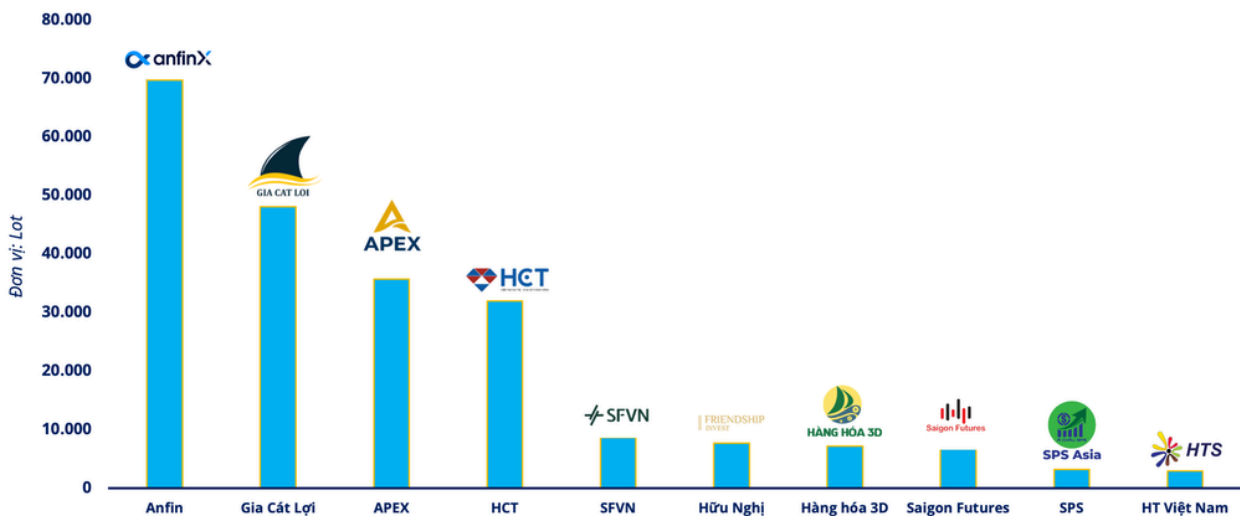


III. XẾP HẠNG TVKD THEO KLGD VÀ GTGD

Sự sôi động của thị trường trong tháng 5 vinh danh sự bứt phá mạnh mẽ của các thành viên kinh doanh (TVKD) trên bảng xếp hạng, trong đó các TVKD số 068 (Anfin) và TVKD số 080 (APEX) là hai điểm sáng nổi bật nhất. Đây cũng là hai đơn vị dẫn đầu thị trường lần lượt về khối lượng và giá trị giao dịch trong tháng.

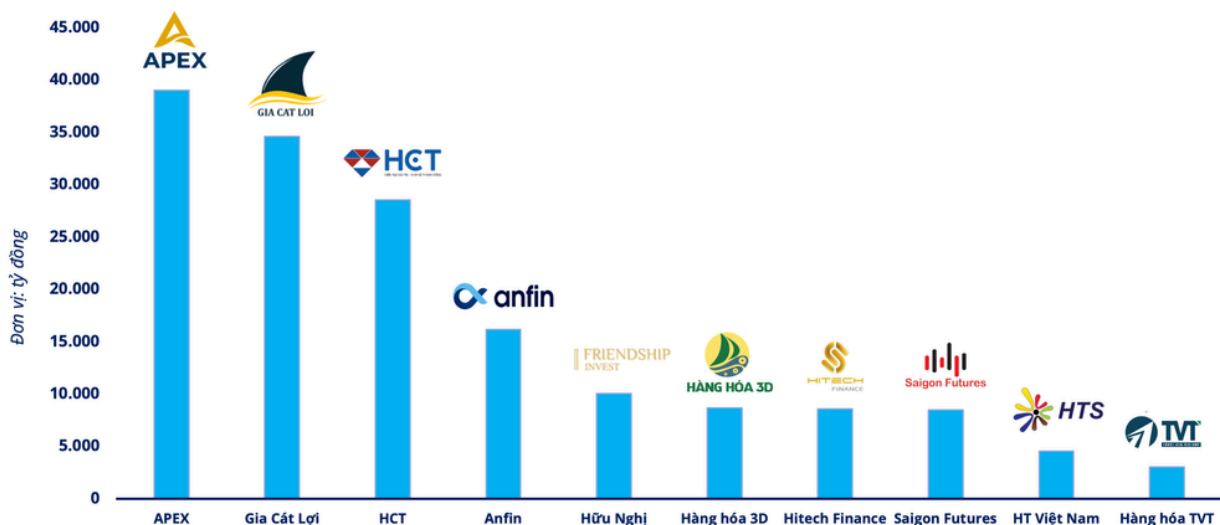
Đáng chú ý, TVKD số 068 ghi nhận tổng khối lượng giao dịch gần 70.000 lot trong tháng 5, tăng mạnh hơn 6 lần so với tháng trước. Kết quả này giúp đơn vị vươn từ vị trí thứ 5 trong tháng trước lên dẫn đầu thị trường về khối lượng giao dịch trong tháng này.

TOP 10 TVKD THEO KHỐI LƯỢNG GIAO DỊCH TRONG THÁNG 5/2026



Tương tự, APEX cũng ghi nhận mức tăng trưởng mạnh mẽ về cả khối lượng lẫn giá trị giao dịch. Với việc cán mốc 39.000 tỷ đồng giá trị giao dịch, doanh nghiệp này đã xuất sắc tăng liền 2 bậc để vươn lên vị trí dẫn đầu trên bảng xếp hạng các thành viên kinh doanh theo giá trị giao dịch.

TOP 10 TVKD THEO GIÁ TRỊ GIAO DỊCH TRONG THÁNG 5/2026



Sự khác biệt của hai đơn vị thành viên cho thấy, các cách tiếp cận thị trường và phân khúc sản phẩm là đa dạng phù hợp với nhu cầu giao dịch thực tế của khách hàng

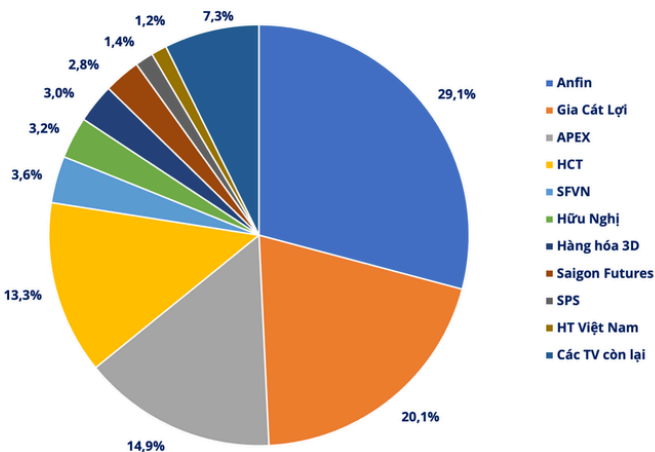
Khối lượng giao dịch của Anfin trên sở ACM lên tới gần 68.000 lot, chiếm tới hơn 97% khối lượng giao dịch của đơn vị này. Sự tập trung của Anfin đối với các mặt hàng trên ACM là động lực chính cho đà bứt tốc trong tháng 5.

ACM EXCHANGE					CME GROUP LME ICE OSE SGX BMDX				
STT	TVKD	Mã số	KLGD	Tỷ trọng %	STT	TVKD	Mã số	KLGD	Tỷ trọng %
1	ANFIN	068	67.737	62,8	1	APEX	080	35.668	27,2
2	GIA CÁT LỢI	003	21.901	20,3	2	GIA CÁT LỢI	003	26.192	19,9
3	SFVN	046	8.640	8,0	3	HCT	012	24.015	18,3
4	HCT	012	7.886	7,3	4	Hữu Nghị	001	7.604	5,8
5	SACT	045	711	0,7	5	Hàng hóa 3D	072	7.108	5,4
6	Các thành viên còn lại		967	0,9	6	Các thành viên còn lại		30.715	23,4
Tổng			107.842		Tổng			131.302	

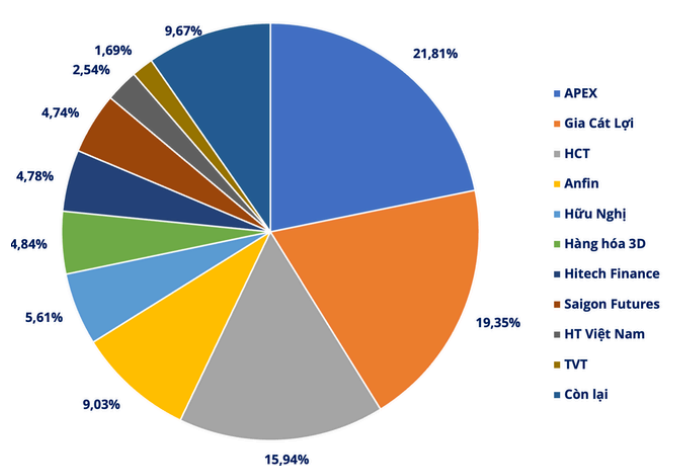
Trong khi đó, APEX giữ vững vị thế số 1 tại nhóm Sở giao dịch liên thông quốc tế (gồm CME, LME, ICE, OSE, SGX và BMDX). Mức thị phần cũng ghi nhận mức tăng trưởng, đóng góp vào sự vươn lên dẫn đầu của APEX về giá trị giao dịch.

Bên cạnh Anfin và APEX, hai cái tên khác nằm trong top 4 TVKD là Gia Cát Lợi và HCT tiếp tục giữ được sự ổn định. Sự phát triển của nhóm này đã tạo ra khoảng cách lớn với phần còn lại của thị trường, với tổng tỷ trọng khối lượng giao dịch và giá trị giao dịch của top 4 lần lượt đạt gần 80% và 70% trên toàn thị trường.

TOP 10 TVKD THEO GIÁ TRỊ GIAO DỊCH THÁNG 5/2026



TOP 10 TVKD THEO GIÁ TRỊ GIAO DỊCH THÁNG 5/2026



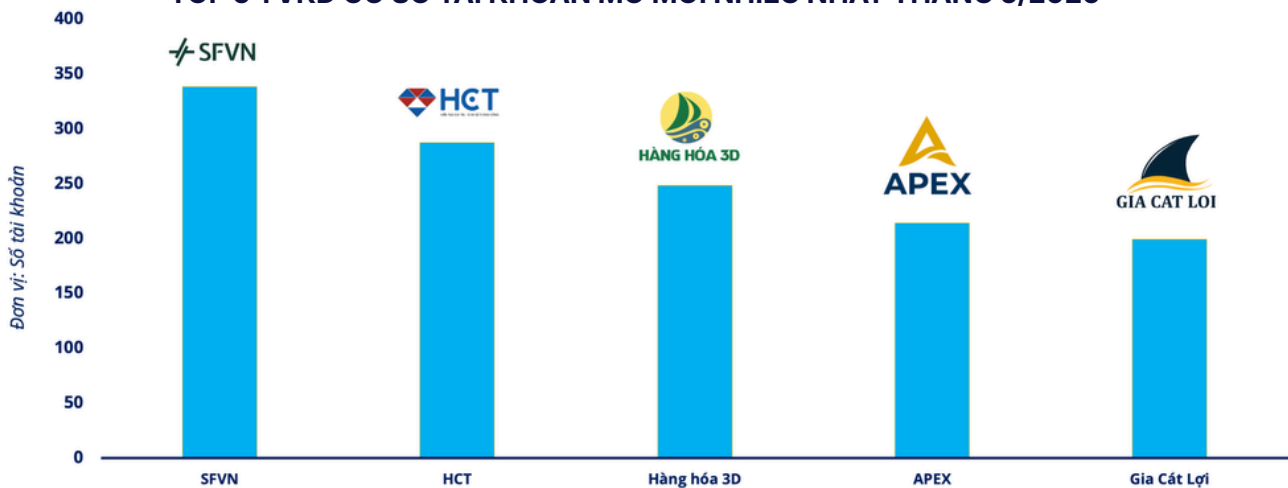
IV. XẾP HẠNG CÁC TVKD THEO SỐ LƯỢNG TÀI KHOẢN MỞ MỚI

Đồng pha với sự tăng trưởng của thị trường hàng hóa trong tháng 5, số tài khoản mở mới cũng ghi nhận mức tăng ấn tượng gần 40% so với tháng trước, lên mức 1.786 tài khoản. Top 5 TVKD có số tài khoản mở mới nhiều nhất trong tháng đã ghi nhận bước nhảy vọt của TVKD số 046 (SFVN), cũng như sự xuất hiện của TVKD số 072 (Hàng hóa 3D).

Bên cạnh đó, mức độ tham gia của cộng đồng nhà đầu tư thông qua các thành viên kinh doanh khác trong tháng 5 cũng duy trì ở mức tích cực. Đồng thời, hoạt động bán hàng và truyền thông của các thành viên kinh doanh đều ghi nhận những kết quả khả quan.

Kết quả này là minh chứng rõ nét cho thấy thị trường giao dịch hàng hóa Việt Nam vẫn đang duy trì tốc độ phát triển, có sức hút mạnh mẽ với các dòng tiền thông minh, phục vụ đa dạng các nhu cầu giao dịch đầu tư và phòng vệ biến động giá trước những biến động bất thường.

TOP 5 TVKD CÓ SỐ TÀI KHOẢN MỞ MỚI NHIỀU NHẤT THÁNG 5/2026



Bước sang tháng 6, thị trường hàng hóa được dự báo sẽ tiếp tục duy trì mức độ biến động cao khi diễn biến địa chính trị, triển vọng nguồn cung và kỳ vọng chính sách tiền tệ vẫn có thể làm thay đổi nhanh xu hướng dòng tiền giữa các nhóm hàng.

TVKD tiếp tục cần duy trì năng lực cạnh tranh, không ngừng gia tăng năng lực công nghệ và nâng cấp hệ thống, khai thác các sản phẩm hàng hóa, lựa chọn các hợp đồng phù hợp khẩu vị rủi ro của khách hàng. Tăng cường các hoạt động quản lý rủi ro, TVKD cũng cần có những hoạt động tư vấn, nghiên cứu sản phẩm có hàm lượng thông tin sâu hơn và giá trị hỗ trợ cao hơn cho thị trường.

Trong thời gian tiếp theo, MXV kỳ vọng TVKD tiếp tục đồng hành trong quá trình xây dựng hành lang pháp lý cho thị trường hàng hóa cũng như tiếp tục chủ động nắm bắt các chuyển động của thị trường, các thay đổi trong các quy định của MXV thường xuyên, tăng cường chất lượng dịch vụ, tham gia chuẩn hóa hoạt động nghiệp vụ nhằm hướng tới một thị trường Minh bạch - Chuyên nghiệp - Hiệu quả đúng tôn chỉ của MXV.